

共信醫藥科技控股股份有限公司  
(Gongwin Biopharm Holdings  
Company Limited) 及子公司

合併財務報告暨會計師核閱報告  
西元2017及2016年第2季

地址：台北市中山區建國北路一段80號3樓

電話：(02)25035282

## § 目 錄 §

項	目 頁	次	財 務 報 告 附 註 編 號
一、封 面	1		-
二、目 錄	2		-
三、會計師核閱報告	3		-
四、合併資產負債表	4		-
五、合併綜合損益表	5~6		-
六、合併權益變動表	7		-
七、合併現金流量表	8~9		-
八、合併財務報告附註			
(一) 公司沿革	10		一
(二) 通過財務報告之日期及程序	10		二
(三) 新發布及修訂準則及解釋之適用	10~13		三
(四) 重大會計政策之彙總說明	13~14		四
(五) 重大會計判斷、估計及假設不確定性之主要來源	14		五
(六) 重要會計項目之說明	14~29		六~二三
(七) 關係人交易	30		二四
(八) 質抵押之資產	31		二五
(九) 重大或有負債及未認列之合約承諾	-		-
(十) 重大之災害損失	-		-
(十一) 重大之期後事項	-		-
(十二) 其 他	31		二六~二七
(十三) 附註揭露事項			
1. 重大交易事項相關資訊	32、34~35		二九
2. 轉投資事業相關資訊	32、36		二九
3. 大陸投資資訊	33、37		二九
(十四) 部門資訊	32		二八

### 會計師核閱報告

共信醫藥科技控股股份有限公司

(Gongwin Biopharm Holdings Company Limited) 公鑒：


共信醫藥科技控股股份有限公司 (Gongwin Biopharm Holdings Company Limited) 及其子公司西元 2017 年及 2016 年 6 月 30 日之合併資產負債表，暨西元 2017 年及 2016 年 1 月 1 日至 6 月 30 日之合併綜合損益表、西元 2017 年及 2016 年 1 月 1 日至 6 月 30 日之合併權益變動表與合併現金流量表，業經本會計師核閱竣事。上開合併財務報告之編製係管理階層之責任，本會計師之責任則為根據核閱結果出具報告。

本會計師係依照審計準則公報第 36 號「財務報表之核閱」規劃並執行核閱工作。由於本會計師僅實施分析、比較與查詢，並未依照一般公認審計準則查核，因是無法對上開合併財務報告整體表示查核意見。

依本會計師核閱結果，並未發現第一段所述合併財務報告在所有重大方面有違反證券發行人財務報告編製準則、經金融監督管理委員會認可並發布生效之國際會計準則第 34 號「期中財務報導」而須作修正之情事。


勤業眾信聯合會計師事務所  
會計師 吳世宗

吳世宗



會計師 邱政俊

邱政俊



金融監督管理委員會核准文號  
金管證審字第 1010028123 號

金融監督管理委員會核准文號  
金管證六字第 0930160267 號

西 元 2017 年 8 月 10 日

共信醫藥科技控股有限公司  
(Gongwin Biopharm Holdings Company Limited) 及子公司  
合併資產負債表  
西元 2017 年 6 月 30 日暨西元 2016 年 12 月 31 日及 6 月 30 日

單位：新台幣仟元

代 碼	資 產	2017年6月30日 (經核閱)			2016年12月31日 (經查核)			2016年6月30日 (經核閱)		
		金 額	%		金 額	%		金 額	%	
	流動資產									
1100	現金及約當現金 (附註六)	\$ 399,142	56		\$ 667,229	85		\$ 193,988	36	
1147	無活絡市場之債務工具投資—流動 (附註七)	196,750	27		-	-		200,002	37	
1170	應收帳款淨額 (附註八及二七)	4,563	1		-	-		-	-	
1200	其他應收款	218	-		118	-		-	-	
1220	本期所得稅資產 (附註四及十八)	7	-		24	-		24	-	
1410	預付款項	4,945	1		2,384	-		1,265	-	
1470	受限制資產—流動 (附註十二、十六及二五)	54,068	7		58,275	7		82,961	16	
11XX	流動資產總計	659,693	92		728,030	92		478,240	89	
	非流動資產									
1600	不動產、廠房及設備 (附註十)	54,930	8		58,362	8		49,922	10	
1780	無形資產 (附註十一)	520	-		641	-		759	-	
1915	預付設備款	1,709	-		1,884	-		5,405	1	
1920	存出保證金	1,299	-		1,304	-		1,607	-	
15XX	非流動資產總計	58,458	8		62,191	8		57,693	11	
1XXX	資 產 總 計	\$ 718,151	100		\$ 790,221	100		\$ 535,933	100	
	負債及權益									
	流動負債									
2100	短期借款 (附註十二及二五)	\$ 30,918	4		\$ 24,744	3		\$ -	-	
2219	其他應付款 (附註十三)	17,447	3		24,479	3		19,975	4	
2220	其他應付款—關係人 (附註二四)	8,483	1		8,692	1		7,540	1	
2310	預收款項 (附註二七)	13,075	2		9,582	2		-	-	
2320	一年或一營業週期內到期長期負債 (附註十二及二五)	-	-		-	-		4,582	1	
2399	其他流動負債	-	-		-	-		82	-	
21XX	流動負債合計	69,923	10		67,497	9		32,179	6	
	非流動負債									
2540	長期借款 (附註十二及二五)	-	-		-	-		8,945	2	
2670	遞延收入 (附註十六及二五)	22,911	3		24,230	3		26,374	5	
25XX	非流動負債合計	22,911	3		24,230	3		35,319	7	
2XXX	負債合計	92,834	13		91,727	12		67,498	13	
	歸屬於本公司業主之權益 (附註十五及二十)									
3110	普通股股本	972,211	135		972,211	123		938,611	175	
3200	資本公積	274,514	38		260,979	33		-	-	
3350	待彌補虧損	( 591,947)	( 82)		( 534,304)	( 68)		( 464,750)	( 87)	
3400	其他權益	( 43,176)	( 6)		( 16,461)	( 2)		( 22,640)	( 4)	
31XX	本公司業主之權益合計	611,602	85		682,425	86		451,221	84	
36XX	非控制權益	13,715	2		16,069	2		17,214	3	
3XXX	權益合計	625,317	87		698,494	88		468,435	87	
	負債及權益總計	\$ 718,151	100		\$ 790,221	100		\$ 535,933	100	

後附之附註係本合併財務報告之一部分。

董事長：吳崇漢

Lester John Wu



經理人：林懋元



會計主管：胡威男



共信醫藥科技股份有限公司  
(Gongwin Biopharm Holding Company Limited) 及子公司

西元 2017 年及 2016 年 1 月 1 日至 6 月 30 日

(僅經核閱，未依一般公認審計準則查核)

單位：新台幣仟元，惟  
每股虧損為元

代 碼		2017年1月1日至6月30日		2016年1月1日至6月30日	
		金 額	%	金 額	%
4000	營業收入 (附註二七)	\$ 531	100	\$ -	-
	營業費用 (附註十四及十七)				
6200	管理費用	28,041	5,281	20,371	-
6300	研究發展費用	33,375	6,285	14,631	-
6000	營業費用合計	61,416	11,566	35,002	-
6900	營業淨損	(60,885)	(11,466)	(35,002)	-
	營業外收入及支出 (附註十二、十四、十六及十七)				
7010	政府補助收入	733	138	818	-
7020	其他利益及損失	(80)	(15)	(175)	-
7100	利息收入	1,195	225	975	-
7510	利息費用	(650)	(123)	(378)	-
7000	營業外收入及支出合計	1,198	225	1,240	-
7900	稅前淨損	(59,687)	(11,241)	(33,762)	-
7950	所得稅費用 (附註四及十八)	-	-	-	-
8200	本期淨損	(59,687)	(11,241)	(33,762)	-
	其他綜合損益				
8310	不重分類至損益之項目				
8341	換算表達貨幣之兌換差額	(39,863)	(7,507)	(7,094)	-
8360	後續可能重分類至損益之項目				
8361	國外營運機構財務報表換算之兌換差額	12,112	2,281	3,908	-
8300	本期其他綜合損益	(27,751)	(5,226)	(3,186)	-
8500	本期綜合損益總額	(\$ 87,438)	(16,467)	(\$ 36,948)	-

(接次頁)

(承前頁)

代 碼		2017年1月1日至6月30日		2016年1月1日至6月30日	
		金 額	%	金 額	%
	淨損歸屬於：				
8610	本公司業主	(\$ 57,643)	(10,856)	(\$ 32,364)	-
8620	非控制權益	( <u>2,044</u> )	( <u>385</u> )	( <u>1,398</u> )	-
8600		( <u>\$ 59,687</u> )	( <u>11,241</u> )	( <u>\$ 33,762</u> )	-
	綜合損益總額歸屬於：				
8710	本公司業主	(\$ 84,358)	(15,887)	(\$ 35,221)	-
8720	非控制權益	( <u>3,080</u> )	( <u>580</u> )	( <u>1,727</u> )	-
8700		( <u>\$ 87,438</u> )	( <u>16,467</u> )	( <u>\$ 36,948</u> )	-
	每股虧損 (附註十九)				
9710	基 本	( <u>\$ 0.59</u> )		( <u>\$ 0.34</u> )	

後附之附註係本合併財務報告之一部分。

董事長：吳崇漢

Lester



經理人：林懋元



會計主管：胡威男



共信醫藥股份有限公司  
(Gongwin Biopharm (Holdings) Company Limited) 及其子公司  
西元 2017 年 6 月 30 日  
(僅經核閱)

單位：新台幣千元

代碼	歸屬於本公司業主之權益 (附註十五及二十一)	其他權益項目	非控制權益	權益總計
	股本	國外營運機構財務報表換算之兌換差額	(附註四)	
	金額	金額	金額	金額
A1	93,861	\$ 938,611	\$ 18,941	\$ 505,383
D1	-	-	( 1,398)	( 33,762)
D3	-	-	( 329)	( 3,186)
D5	-	-	( 1,727)	( 36,948)
Z1	93,861	\$ 938,611	\$ 17,214	\$ 468,435
A1	97,221	\$ 972,211	\$ 16,069	\$ 698,494
D1	-	-	( 2,044)	( 59,687)
D3	-	-	( 1,036)	( 27,751)
D5	-	-	( 3,080)	( 87,438)
N1	-	13,535	726	14,261
Z1	97,221	\$ 972,211	\$ 13,715	\$ 625,317

後附之附註係本合併財務報告之一部分。



董事長：吳崇漢  
Lester John Wu



經理人：林懋元

會計主管：黃鈞彥



共信醫藥科技控股股份有限公司  
 (Gongwin Biopharm Holdings Company Limited) 及子公司

合 併 現 金 流 量 表

西元 2017 年及 2016 年 1 月 1 日至 6 月 30 日

(僅經核閱，未依一般公認審計準則查核)

單位：新台幣仟元

代 碼		2017年1月1日 至6月30日	2016年1月1日 至6月30日
	營業活動之現金流量		
A10000	本期稅前淨損	(\$ 59,687)	(\$ 33,762)
A20000	調整項目：		
A20100	折舊費用	2,596	1,784
A20200	攤銷費用	124	121
A20900	財務成本	650	378
A21200	利息收入	( 1,195)	( 975)
A21900	員工認股權酬勞成本	14,261	-
A22500	處分及報廢不動產、廠房及設 備損失	-	168
A29900	遞延收入	( 733)	( 818)
A30000	營業資產及負債之淨變動數		
A31180	其他應收款(含關係人)	119	777
A31230	預付款項	( 2,561)	( 668)
A31240	其他流動資產	-	( 3)
A32180	其他應付款	( 7,032)	( 8,468)
A32990	預收款項	531	47
A33000	營運產生之現金流出	( 52,927)	( 41,419)
A33100	收取之利息	976	972
A33300	支付之利息	( 650)	( 378)
A33500	退還之所得稅	17	-
AAAA	營業活動之淨現金流出	( 52,584)	( 40,825)
	投資活動之現金流量		
B00600	取得無活絡市場之債務工具投資	( 196,750)	-
B02700	購置不動產、廠房及設備	( 212)	( 3,758)
B03700	存出保證金增加	-	( 1,245)
B04500	購置無形資產	( 3)	-
B09900	受限制資產減少	1,298	69
BBBB	投資活動之淨現金流出	( 195,667)	( 4,934)

(接次頁)



(承前頁)

代 碼		2017年1月1日 至6月30日	2016年1月1日 至6月30日
	籌資活動之現金流量		
C00100	短期借款增加	\$ 6,764	\$ -
C01600	舉借長期借款	<u>-</u>	<u>5,004</u>
CCCC	籌資活動之淨現金流入	<u>6,764</u>	<u>5,004</u>
DDDD	匯率變動對現金及約當現金之影響	( <u>26,600</u> )	( <u>2,592</u> )
EEEE	現金及約當現金淨減少	( 268,087)	( 43,347)
E00100	期初現金及約當現金餘額	<u>667,229</u>	<u>237,335</u>
E00200	期末現金及約當現金餘額	<u>\$ 399,142</u>	<u>\$ 193,988</u>

後附之附註係本合併財務報告之一部分。


董事長：吳崇漢  
Lester J. C. Wu



經理人：林懋元



會計主管：胡威男



共信醫藥科技控股股份有限公司  
(Gongwin Biopharm Holdings Company Limited) 及子公司  
合併財務報告附註

西元 2017 年及 2016 年 1 月 1 日至 6 月 30 日

(僅經核閱，未依一般公認審計準則查核)

(除另註明外，金額以新台幣仟元為單位)

一、公司沿革

共信醫藥科技控股股份有限公司 (Gongwin Biopharm Holdings Company Limited, 以下簡稱為本公司) 於 2014 年 3 月 27 日設立於英屬開曼群島，主要係為向財團法人中華民國證券櫃檯買賣中心上櫃股票買賣申請所進行組織架構重組而設立。本公司依股權交換之約定於 2015 年 12 月 31 日取得 PTS International, Inc. 之全數股權，重組後本公司成為所有合併個體之控股公司。

本公司及由本公司所控制個體 (以下稱「合併公司」) 主要營業項目為從事新醫藥研發、醫藥技術諮詢、技術服務及技術轉讓等服務。

本公司於 2017 年 2 月 8 日經財團法人中華民國證券櫃檯買賣中心核准，於該中心之興櫃股票櫃檯買賣。

本公司之功能性貨幣為美金，為增加合併財務報告之比較性及一致性，本合併財務報告係以新台幣表達。

二、通過財務報告之日期及程序

本合併財務報告於 2017 年 8 月 10 日經董事會通過。

三、新發布及修訂準則及解釋之適用

- (一) 首次適用修正後之證券發行人財務報告編製準則及金融監督管理委員會 (以下稱「金管會」) 認可並發布生效之國際財務報導準則 (IFRS)、國際會計準則 (IAS)、解釋 (IFRIC) 及解釋公告 (SIC) (以下稱「IFRSs」)

除下列說明外，適用修正後之證券發行人財務報告編製準則及金管會認可並發布生效之 IFRSs 將不致造成合併公司會計政策之重大變動：

## 證券發行人財務報告編製準則之修正

該修正除配合金管會認可並發布生效之 IFRSs 新增若干會計項目及非金融資產減損揭露規定外，另配合國內實施 IFRSs 情形，強調若干認列與衡量規定，並新增關係人交易及商譽等揭露。

該修正規定，其他公司或機構與合併公司之董事長或總經理為同一人，或具有配偶或二親等以內關係者，除能證明不具控制或重大影響者外，係屬實質關係人。此外，該修正規定應揭露與合併公司進行交易之關係人名稱及關係，若單一關係人交易金額或餘額達合併公司各該項交易總額或餘額 10% 以上者，應按關係人名稱單獨列示。

2017 年追溯適用前述修正時，係增加關係人交易之揭露，請參閱附註二四。

### (二) 2018 年適用之證券發行人財務報告編製準則及金管會將認可之 IFRSs

新發布 / 修正 / 修訂準則及解釋	IASB 發布之生效日(註 1)
「2014-2016 週期之年度改善」	註 2
IFRS 2 之修正「股份基礎給付交易之分類與衡量」	2018 年 1 月 1 日
IFRS 4 之修正「於 IFRS 4『保險合約』下 IFRS 9『金融工具』之適用」	2018 年 1 月 1 日
IFRS 9「金融工具」	2018 年 1 月 1 日
IFRS 9 及 IFRS 7 之修正「強制生效日及過渡揭露」	2018 年 1 月 1 日
IFRS 15「客戶合約之收入」	2018 年 1 月 1 日
IFRS 15 之修正「IFRS 15 之闡釋」	2018 年 1 月 1 日
IAS 7 之修正「揭露倡議」	2017 年 1 月 1 日
IAS 12 之修正「未實現損失之遞延所得稅資產之認列」	2017 年 1 月 1 日
IAS 40 之修正「投資性不動產之轉換」	2018 年 1 月 1 日
IFRIC 22「外幣交易與預收付對價」	2018 年 1 月 1 日

註 1：除另註明外，上述新發布 / 修正 / 修訂準則或解釋係於各該日期以後開始之年度期間生效。

註 2：IFRS 12 之修正係追溯適用於 2017 年 1 月 1 日以後開始之年度期間；IAS 28 之修正係追溯適用於 2018 年 1 月 1 日以後開始之年度期間。

## IFRS 15「客戶合約之收入」及相關修正

IFRS 15 係規範來自客戶合約之收入認列原則，該準則將取代 IAS 18「收入」、IAS 11「建造合約」及相關解釋。

合併公司於適用 IFRS 15 時，係以下列步驟認列收入：

1. 辨認客戶合約；
2. 辨認合約中之履約義務；
3. 決定交易價格；
4. 將交易價格分攤至合約中之履約義務；及
5. 於滿足履約義務時認列收入。

IFRS 15 及相關修正規定，授權承諾之性質於符合下列所有條件時，係為提供對合併公司智慧財產之取用權利，應隨時間經過認列收入，反之，該授權為對已存在於授權時點之合併公司智慧財產之使用權利，應於授權移轉時認列收入：

1. 合約規定（或客戶合理預期）合併公司將進行重大影響客戶享有權利之智慧財產之活動；
2. 該授權所給與之權利使客戶直接暴露於上述合併公司活動之任何正面或負面影響；及
3. 該等活動之發生不會導致移轉商品或勞務予客戶。

上述活動若預期將重大改變客戶享有權利之智慧財產之形式（例如，設計或內容）或功能性（例如，執行某項功能或任務之能力），或者客戶自其享有權利之智慧財產獲益之能力幾乎源自或取決於該等活動（例如，品牌），則合併公司之活動將重大影響客戶享有之權利。

適用 IFRS 15 前，為使用企業資產所支付之費用及權利金，實務上可能於協議年限採直線基礎認列收入。IFRS 15 及相關修正生效時，合併公司得選擇追溯適用至比較期間或將首次適用之累積影響數認列於首次適用日。

除上述影響外，截至本合併財務報告通過發布日止，合併公司仍持續評估其他準則、解釋之修正對財務狀況與財務績效之影響，相關影響待評估完成時予以揭露。

(三) IASB 已發布但尚未經金管會認可並發布生效之 IFRSs

<u>新發布 / 修正 / 修訂準則及解釋</u>	<u>IASB 發布之生效日(註1)</u>
IFRS 10 及 IAS 28 之修正「投資者與其關聯企業或合資間之資產出售或投入」	未定
IFRS 16「租賃」	2019 年 1 月 1 日
IFRS 17「保險合約」	2021 年 1 月 1 日
IFRIC 23「所得稅之不確定性之處理」	2019 年 1 月 1 日

註 1：除另註明外，上述新發布 / 修正 / 修訂準則或解釋係於各該日期以後開始之年度期間生效。

IFRS 16「租賃」

IFRS 16 係規範租賃之會計處理，該準則將取代 IAS 17「租賃」及相關解釋。

於適用 IFRS 16 時，若合併公司為承租人，除低價值標的資產租賃及短期租賃得選擇採用類似 IAS 17 之營業租賃處理外，其他租賃皆應於合併資產負債表上認列使用權資產及租賃負債。合併綜合損益表應分別表達使用權資產之折舊費用及租賃負債按有效利息法所產生之利息費用。在合併現金流量表中，償付租賃負債之本金金額表達為籌資活動，支付利息部分則列為營業活動。

對於合併公司為出租人之會計處理預計無重大影響。

IFRS 16 生效時，合併公司得選擇追溯適用至比較期間或將首次適用之累積影響數認列於首次適用日。

除上述影響外，截至本合併財務報告通過發布日止，合併公司仍持續評估其他準則、解釋之修正對財務狀況與財務績效之影響，相關影響待評估完成時予以揭露。

四、重大會計政策之彙總說明

(一) 遵循聲明

本合併財務報告係依照證券發行人財務報告編製準則及經金管會認可並發布生效之 IAS 34「期中財務報導」編製。本合併財務報告並未包含整份年度財務報告所規定之所有 IFRSs 揭露資訊。

## (二) 編製基礎

本合併財務報告係依歷史成本基礎編製。

公允價值衡量依照相關輸入值之可觀察程度及重要性分為第 1 等級至第 3 等級：

1. 第 1 等級輸入值：係指於衡量日可取得之相同資產或負債於活絡市場之報價（未經調整）。
2. 第 2 等級輸入值：係指除第 1 等級之報價外，資產或負債直接（亦即價格）或間接（亦即由價格推導而得）之可觀察輸入值。
3. 第 3 等級輸入值：係指資產或負債之不可觀察之輸入值。

## (三) 合併基礎

子公司明細、持股比率及營業項目，參閱附註九、附表三及附表四。

## (四) 其他重大會計政策

除下列說明外，請參閱 2016 年度合併財務報告之重大會計政策彙總說明。

所得稅費用係當期所得稅及遞延所得稅之總和。期中期間之所得稅係以年度為基礎進行評估，以預期年度總盈餘所適用之稅率，就期中稅前利益予以計算。

## 五、重大會計判斷、估計及假設不確定性之主要來源

本合併財務報告所採用之重大會計判斷、估計及假設不確定性之主要來源與 2016 年度財務報告相同。

## 六、現金及約當現金

	2017年6月30日	2016年12月31日	2016年6月30日
庫存現金及零用金	\$ 900	\$ 1,026	\$ 848
銀行活期存款	276,562	587,835	193,140
約當現金			
原始到期日在 3 個月以			
內之銀行定期存款	121,680	78,368	-
	<u>\$ 399,142</u>	<u>\$ 667,229</u>	<u>\$ 193,988</u>

七、無活絡市場之債務工具投資 (2016年12月31日：無)

	<u>2017年6月30日</u>	<u>2016年6月30日</u>
<u>流動</u>		
原始到期日超過3個月之定期存款	<u>\$ 196,750</u>	<u>\$ 200,002</u>

截至2017年及2016年6月30日止，原始到期日超過3個月之定期存款利率分別為1.065%~1.40%及0.36%~1.275%。

八、應收帳款 (2016年12月31日及6月30日：無)

合併公司於決定應收帳款可回收性時，考量應收帳款自原始授信日至資產負債表日信用品質之任何改變。合併公司對於逾期之應收帳款，其備抵呆帳係依歷史經驗參考交易對方過去拖欠記錄及分析其目前財務狀況，以估計無法回收之金額。

於資產負債表日已逾期但合併公司尚未認列備抵呆帳之應收帳款，因其信用品質並未重大改變，合併公司管理階層認為仍可回收其金額，合併公司對該等應收帳款並未持有任何擔保品或其他信用增強保障。

應收帳款之帳齡分析如下：

0~60天	<u>2017年6月30日</u> <u>\$ 4,563</u>
-------	--------------------------------------

以上係以逾期日為基準進行之帳齡分析。

已逾期但未減損應收帳款之帳齡分析如下：

0~60天	<u>2017年6月30日</u> <u>\$ 4,563</u>
-------	--------------------------------------

以上係以逾期日為基準進行之帳齡分析。

合併公司於2017年1月1日至6月30日並未提列呆帳費用。

## 九、子 公 司

### 列入合併財務報告之子公司

本合併財務報告編製主體如下：

投 資 公 司 名 稱	子 公 司 名 稱	業 務 性 質	持 股 百 分 比			說 明
			2017年 6月30日	2016年 12月31日	2016年 6月30日	
本 公 司	PTS International, Inc.	投資控股	100%	100%	100%	(1)
	共信醫藥科技股份 有限公司	藥品檢驗及生物 技術服務	100%	100%	100%	(2)
PTS International, Inc.	PTS Asia Limited	投資控股	100%	100%	100%	(3)
PTS Asia Limited	北京健達康新藥開 發有限公司	醫藥研發、醫藥技 術諮詢及技術 服務	100%	100%	100%	(4)
北京健達康新藥開發有 限公司	天津紅日健達康醫 藥科技有限公司	醫藥研發、醫藥技 術諮詢及技術 服務	75%	75%	75%	(5)

- (1) PTS International, Inc.於 2000 年 4 月設立於美國德克薩斯州，主要從事投資控股，該公司於 2000 年 11 月投資成立 PTS Asia Limited。本公司於 2015 年 12 月 31 日依換股合約取得該公司 100% 股權。另因營運發展所需，該公司於 2016 年度共辦理現金增資美金 800 仟元，發行 250 仟股；2017 年 6 月以美金 500 仟元辦理增資，並發行 125 仟股。
- (2) 共信醫藥科技股份有限公司係由本公司直接投資，於 2014 年 9 月設立於台灣，主要從事藥品檢驗及生物技術服務。
- (3) PTS Asia Limited 於 2000 年 11 月設立於香港，主要從事投資控股。另因營運發展所需，該公司於 2016 年間以現金及債權作價共計美金 8,050 仟元辦理增資，並發行 62,768 仟股；2017 年 6 月以美金 500 仟元辦理增資，並發行 3,900 仟股。
- (4) 北京健達康新藥開發有限公司於 2005 年 1 月於中華人民共和國註冊設立，主要營業項目為醫藥研發、醫藥技術諮詢、技術服務。北京健達康新藥開發有限公司係由 PTS Asia Limited 直接投資。另因營運發展所需，2017 年 6 月以美金 500 仟元辦理增資，增資基準日為 2017 年 7 月 3 日。



(5) 天津紅日健達康醫藥科技有限公司（以下簡稱為天津紅日健達康公司）於2012年4月於中華人民共和國註冊設立，主要營業項目為醫藥研發、醫藥技術諮詢、技術服務。北京健達康新藥開發有限公司係透過現金投資及技術作價持有天津紅日健達康公司75%股權。

#### 十、不動產、廠房及設備

	辦公設備	電子設備	其他設備	租賃改良	未完工程	合計
<u>成本</u>						
2017年1月1日餘額	\$ 848	\$ 34,691	\$ 21,409	\$ 3,581	\$ 6,811	\$ 67,340
增 添	-	82	-	-	46	128
內部移轉	-	305	-	-	-	305
淨兌換差額	( 3)	( 763)	( 515)	-	( 164)	( 1,445)
2017年6月30日餘額	<u>845</u>	<u>34,315</u>	<u>20,894</u>	<u>3,581</u>	<u>6,693</u>	<u>66,328</u>
<u>累計折舊</u>						
2017年1月1日餘額	280	7,226	988	484	-	8,978
折舊費用	125	1,627	247	597	-	2,596
淨兌換差額	( 1)	( 152)	( 23)	-	-	( 176)
2017年6月30日餘額	<u>404</u>	<u>8,701</u>	<u>1,212</u>	<u>1,081</u>	<u>-</u>	<u>11,398</u>
2017年6月30日淨額	<u>\$ 441</u>	<u>\$ 25,614</u>	<u>\$ 19,682</u>	<u>\$ 2,500</u>	<u>\$ 6,693</u>	<u>\$ 54,930</u>
<u>成本</u>						
2016年1月1日餘額	\$ 459	\$ 31,817	\$ 14,741	\$ 452	\$ 8,060	\$ 55,529
增 添	-	1,823	-	-	-	1,823
處 分	( 13)	-	-	( 227)	-	( 240)
內部移轉	-	1,605	-	-	( 9)	1,596
淨兌換差額	( 3)	( 1,073)	( 481)	( 1)	( 252)	( 1,810)
2016年6月30日餘額	<u>443</u>	<u>34,172</u>	<u>14,260</u>	<u>224</u>	<u>7,799</u>	<u>56,898</u>
<u>累計折舊</u>						
2016年1月1日餘額	112	4,660	637	71	-	5,480
折舊費用	65	1,475	175	69	-	1,784
處 分	( 5)	-	-	( 67)	-	( 72)
淨兌換差額	( 2)	( 188)	( 26)	-	-	( 216)
2016年6月30日餘額	<u>170</u>	<u>5,947</u>	<u>786</u>	<u>73</u>	<u>-</u>	<u>6,976</u>
2016年6月30日淨額	<u>\$ 273</u>	<u>\$ 28,225</u>	<u>\$ 13,474</u>	<u>\$ 151</u>	<u>\$ 7,799</u>	<u>\$ 49,922</u>

折舊係以直線基礎按下列耐用年數計提：

辦公設備	2至5年
電子設備	2至12年
其他設備	40年
租賃改良	3年

## 十一、無形資產

	2017年1月1日 至6月30日	2016年1月1日 至6月30日
<u>成 本</u>		
1月1日餘額	\$ 1,037	\$ 1,030
單獨取得	<u>3</u>	<u>-</u>
6月30日餘額	<u>1,040</u>	<u>1,030</u>
<u>累計攤銷</u>		
1月1日餘額	( 396)	( 150)
攤銷費用	( <u>124</u> )	( <u>121</u> )
6月30日餘額	( <u>520</u> )	( <u>271</u> )
6月30日淨額	<u>\$ 520</u>	<u>\$ 759</u>

有限耐用年限之無形資產係電腦軟體，皆以直線基礎按 2-5 年耐用年數計提攤銷費用。

## 十二、借 款

### (一) 短期借款 (2016 年 6 月 30 日：無)

	2107年6月30日	2016年12月31日
人民幣擔保借款 (附註二五)	<u>\$ 30,918</u>	<u>\$ 24,744</u>

銀行週轉性借款之利率區間於 2017 年 6 月 30 日及 2016 年 12 月 31 日分別為 4.785%~6.960%及 4.785%~5.220%。

合併公司之短期借款係提供定期存款 (帳列受限制資產) 作為擔保品。

### (二) 長期借款 (2017 年 6 月 30 日及 2016 年 12 月 31 日：無)

	2016年6月30日
人民幣擔保借款 (附註二五)	\$ 13,527
減：列為一年內到期部分	( <u>4,582</u> )
長期借款	<u>\$ 8,945</u>

合併公司之長期借款係以定期存款作為擔保品。截至 2016 年 6 月 30 日止，有效利率為 5.0025%~5.7500%，惟已於 2016 年 9 月全數提前清償。

### 十三、其他應付款

	2017年6月30日	2016年12月31日	2016年6月30日
應付代墊款	\$ 10,777	\$ 11,093	\$ 11,590
應付薪資	2,803	5,749	2,473
應付勞務費	880	4,334	1,560
應付稅捐	601	791	516
其他	2,386	2,512	3,836
	<u>\$ 17,447</u>	<u>\$ 24,479</u>	<u>\$ 19,975</u>

### 十四、退職後福利計畫

合併公司於中華人民共和國之子公司之員工，係屬該國政府管理之退休福利計畫成員。該子公司須提撥薪資成本之特定比例至退休福利計畫，以提供該計畫資金。合併公司對於此政府營運之退休福利計畫之義務僅為提撥特定金額。

合併公司中所屬之台灣子公司員工，所適用「勞工退休金條例」之退休金制度，係屬政府管理之確定提撥退休計畫，依員工每月薪資6%提撥退休金至勞工保險局之個人專戶。

### 十五、權益

#### (一) 股本

##### 普通股

	2017年6月30日	2016年12月31日	2016年6月30日
額定股數(仟股)	<u>150,000</u>	<u>150,000</u>	<u>150,000</u>
額定股本	<u>\$ 1,500,000</u>	<u>\$ 1,500,000</u>	<u>\$ 1,500,000</u>
已發行且已收足股款之 股數(仟股)	<u>97,221</u>	<u>97,221</u>	<u>93,861</u>
已發行股本	<u>\$ 972,211</u>	<u>\$ 972,211</u>	<u>\$ 938,611</u>

已發行之普通股每股面額為10元，每股享有一表決權及收取股利之權利。

本公司於2014年3月27日設立，額定資本為美金50,000仟元，每股面額美金0.1元，共分為500,000仟股。

本公司於2015年2月董事會決議將本公司額定股本變更為新台幣1,500,000仟元，分為150,000仟股，每股面額新台幣10元。

為配合本公司將於中華民國申請股票上櫃交易，本公司業已於 2015 年度經董事會決議辦理現金增資並同步與 PTS International, Inc. 進行股權交換架構重組。現金增資係以每股美金 2.5 元溢價發行，共發行 6,689 仟股普通股，增資款共計美金 16,723 仟元（折合新台幣約 549,752 仟元）；與 PTS International, Inc. 之股權重組係以 1：1 之換股比例進行，相關之現金增資程序與股權交換已於 2015 年 12 月 31 日完成。本公司完成前述現金增資及股權重組後，實收股本額增加為新台幣 938,611 仟元，分為 93,861 仟股。

為充實本公司營運資金並配合本公司輔導上市櫃計畫，本公司業已於 2016 年 9 月經董事會決議辦理現金增資。現金增資係以每股美金 2.75 元溢價發行，共發行 3,360 仟股普通股，增資款共計美金 9,240 仟元（折合新台幣約 291,568 仟元），現金增資程序已於 2016 年 11 月辦理完成。

(二) 資本公積 (2016 年 6 月 30 日：無)

	<u>2017年6月30日</u>	<u>2016年12月31日</u>
<u>得用以彌補虧損、發放現金或撥充股本 (註)</u>		
股票發行溢價	\$ 257,968	\$ 257,968
<u>不得作為任何用途</u>		
員工認股權 (附註二十)	<u>16,546</u>	<u>3,011</u>
	<u>\$ 274,514</u>	<u>\$ 260,979</u>

(註) 此類資本公積得用以彌補虧損，亦得於公司無虧損時，用以發放現金或撥充股本。

(三) 保留盈餘及股利政策

因本公司規劃首次辦理公開發行及向財團法人中華民國證券櫃檯買賣中心申請股票上櫃，業已配合中華民國之上市櫃法令規定，修改本公司章程，另參考 2015 年 5 月中華民國公司法之修正，股息及紅利之分派限於股東，員工非屬盈餘分派之對象。本公司業已於 2016 年 1 月 28 日之股東臨時會配合上述法規修正公司章程，修改後盈餘分派及股利政策如下：

本公司處於成長階段，基於資本支出、業務擴充及健全財務規劃以求永續發展等需求，本公司之股利政策將依據本公司未來資金支出預算及資金需求情形，以現金股利及／或股票股利方式配發予本公司股東。

除中華民國上市櫃法令另有規定外，本公司年度總決算如有盈餘時，董事會應以下述方式及順序擬訂盈餘分派案並提交股東會決議：

1. 依法提撥應繳納之稅款；
2. 彌補以前年度之累積虧損（如有）；
3. 依據上市櫃法令規定提撥 10% 為法定盈餘公積，但法定盈餘公積已達本公司之實收資本額時，不在此限；
4. 依據上市櫃法令規定或主管機關要求提撥特別盈餘公積；及
5. 按當年度盈餘扣除前述第 1.項至第 4.項後之數額，加計前期累計未分配盈餘為可供分配盈餘，可供分配盈餘得經董事會提議股利分派案，送請股東常會依據上市櫃法令決議後通過分派之。股利之分派得以現金股利及／或股票股利方式發放，在不牴觸英屬開曼群島法律下，股利金額最低至少應為當年度盈餘扣除前述第 1.項至第 4.項之 20%，且現金股利分派之比例不得低於股東股利總額之 20%，並以 100% 為上限。

本公司於 2017 年 6 月 19 日及 2016 年 6 月 22 日舉行股東常會，分別決議通過 2016 及 2015 年度虧損撥補案如下：

	<u>2016 年度</u>	<u>2015 年度</u>
待彌補虧損	(\$ 534,304)	(\$ 413,727)

#### 十六、政府補助收入

天津紅日健達康公司自 2012 年至 2014 年取得天津市政府之科技創新事項等補助款共計人民幣 14,900 仟元。

依雙方約定，該類補助款項須專用在核准項目之設備購置及相關支出，故帳列受限制資產項下。天津紅日健達康公司於專用款實際動撥時，依動撥支出之性質分期認列政府補助收入，2017 年及 2016 年 1

月 1 日至 6 月 30 日因而分別認列政府補助收入 733 仟元及 818 仟元。截至 2017 年 6 月 30 日暨 2016 年 12 月 31 日及 6 月 30 日帳列遞延收入餘額分別為 22,911 仟元、24,230 仟元及 26,374 仟元，受限制資產專款專用餘額分別為 8,438 仟元、9,900 仟元及 10,988 仟元。

## 十七、繼續營業單位淨利

### (一) 其他利益及損失

	2017年1月1日 至6月30日	2016年1月1日 至6月30日
淨外幣兌換損失	(\$ 80)	(\$ 4)
處分不動產、廠房及設備損失	-	( 168)
什項支出	-	( 3)
	<u>(\$ 80)</u>	<u>(\$ 175)</u>

### (二) 折舊及攤銷

	2017年1月1日 至6月30日	2016年1月1日 至6月30日
不動產、廠房及設備	\$ 2,596	\$ 1,784
無形資產	124	121
合 計	<u>\$ 2,720</u>	<u>\$ 1,905</u>
折舊費用依功能別彙總		
管理費用	\$ 1,975	\$ 1,599
研發費用	621	185
	<u>\$ 2,596</u>	<u>\$ 1,784</u>
無形資產攤銷費用依功能別彙總		
管理費用	\$ 58	\$ 50
研發費用	66	71
	<u>\$ 124</u>	<u>\$ 121</u>

### (三) 員工福利費用

	2017年1月1日 至6月30日	2016年1月1日 至6月30日
短期員工福利	\$ 33,696	\$ 14,327
退職後福利(附註十四)	914	557
保險費用	1,276	656
其他員工福利	765	426
合 計	<u>\$ 36,651</u>	<u>\$ 15,966</u>
依功能別彙總		
營業費用	<u>\$ 36,651</u>	<u>\$ 15,966</u>

#### (四) 員工酬勞

依現行之公司章程規定，於掛牌期間，本公司當年度如有稅前利益，本公司應提撥：(1)不低於 1%並不超過 3%作為員工酬勞；及(2)不高於 2%作為董事酬勞。但本公司尚有累積虧損時，應預先保留彌補數額，再就其剩餘數額依前述比例提撥員工及董事酬勞。截至 2017 年及 2016 年 6 月 30 日止，本公司因尚有累積虧損，是以未估列員工及董事酬勞。

年度合併財務報告通過發布日後若金額仍有變動，則依會計估變動處理，於次一年度調整入帳。

有關本公司 2017 年及 2016 年董事會決議之員工及董事酬勞資訊，請至台灣證券交易所「公開資訊觀測站」查詢

#### 十八、繼續營業單位所得稅

##### (一) 認列於損益之所得稅

所得稅費用之主要組成項目如下：

	2017年1月1日 至6月30日	2016年1月1日 至6月30日
當期所得稅		
本期產生者	\$ -	\$ -
遞延所得稅		
本期產生者	-	-
認列於損益之所得稅費用	<u>\$ -</u>	<u>\$ -</u>

PTS International, Inc.及 PTS Asia Limited 係投資控股為主，預計未來不會有重大營運活動亦不會產生相關課稅所得，合併公司未認列該二子公司之遞延所得稅資產。

合併公司中共信醫藥科技股份有限公司適用台灣地區之法定稅率為 17%，北京健達康新藥開發有限公司及天津紅日健達康公司適用中國地區之法定稅率為 25%，PTS Asia Limited 適用香港地區之法定稅率為 16.5%。另共信醫藥科技控股股份有限公司（Gongwin Biopharm Holdings Company Limited）因註冊於免稅國家，依據當地法律享有稅率優惠。

(二) 本期所得稅資產與負債

	2017年6月30日	2016年12月31日	2016年6月30日
本期所得稅資產			
預付所得稅	<u>\$ 7</u>	<u>\$ 24</u>	<u>\$ 24</u>

十九、每股虧損

	單位：每股元	
	2017年1月1日 至6月30日	2016年1月1日 至6月30日
基本每股虧損	<u>(\$ 0.59)</u>	<u>(\$ 0.34)</u>

用以計算每股虧損之損失及普通股加權平均股數如下：

本期淨損

	2017年1月1日 至6月30日	2016年1月1日 至6月30日
用以計算基本每股虧損之淨損	<u>(\$ 57,643)</u>	<u>(\$ 32,364)</u>
歸屬於本公司業主之淨損		

股    數

	單位：仟股	
	2017年1月1日 至6月30日	2016年1月1日 至6月30日
用以計算基本每股虧損之普通 股加權平均股數	<u>97,221</u>	<u>93,861</u>

因本公司 2017 年 1 月 1 日至 6 月 30 日營運為虧損，本公司 2016 年 11 月發行之員工認股權將產生反稀釋效果，故未予以計算稀釋每股虧損。

二十、股份基礎給付協議

(一) 員工認股權計畫

本公司於 2016 年 11 月經董事會決議發行員工認股權 2,000 仟單位，每一單位可認購普通股一股。給與對象包含本公司及子公司符合特定條件之員工。認股權之存續期間均為 5 年，憑證持有人於發行屆滿 1 年之日起，可行使被給與之一定比例之認股權。認股權行使價格為每股新台幣 30 元，認股權發行後，遇有本公司普通股股份發生變動時，認股權行使價格依規定公式予以調整。



員工認股權相關之資訊如下:(2016年度1月1日至6月30日:  
無)

員工認股權	2017年1月1日至6月30日	
	單位(仟)	加權平均 執行價格(元)
期初流通在外	2,000	\$ 30
本期行使	-	-
期末流通在外	<u>2,000</u>	30
期末可執行	<u>-</u>	
本期給與之認股權加權平均 公允價值(元)	<u>\$ -</u>	

截至資產負債表日，流通在外之員工認股權相關資訊如下：

	2017年6月30日
執行價格之範圍(元)	\$ 30
加權平均剩餘合約期限(年)	4.39年

本公司於2016年11月給與之員工認股權係使用Black-Scholes-MertonBlack-Scholes 評價模式，評價模式所採用之輸入值如下：

	2016年11月
給與日股價	57.41元
執行價格	30元
預期波動率	45.71%~46.30%
存續期間	3~4.5年
預期股利率	-%
無風險利率	0.71%~0.85%

2017年1月1日至6月30日認列薪資費用、資本公積—員工認股權及非控制權益分別為14,261仟元、13,535仟元及726仟元。

## 二一、營業租賃協議

合併公司為承租人之營業租賃係承租營業場所，租賃期間為 1~5 年。於租賃期間終止時，合併公司對租賃標的並無優惠承購權。

不可取消營業租賃之未來最低租賃給付總額如下：

	2017年1月1日 至6月30日	2016年1月1日 至6月30日
不超過1年	\$ 7,081	\$ 7,479
1~5年	-	13,285
	<u>\$ 7,081</u>	<u>\$ 20,764</u>

當期認列於損益之租賃給付如下：

	2017年1月1日 至6月30日	2016年1月1日 至6月30日
最低租賃給付	<u>\$ 4,800</u>	<u>\$ 1,691</u>

## 二二、資本風險管理

合併公司進行資本管理以確保集團內各企業能夠於繼續經營之前提下，藉由將債務及權益餘額最適化，以使股東報酬極大化。

合併公司資本結構係由合併公司之淨債務（即借款減除現金）及權益（即股本、資本公積、保留盈餘及其他權益項目）組成。

合併公司主要管理階層定期重新檢視集團資本結構，其檢視內容包括考量各類資本之成本及相關風險。合併公司依據主要管理階層之建議，將藉由現金增資及舉借新債等方式平衡其整體資本結構。

## 二三、金融工具

### (一) 公允價值之資訊－非按公允價值衡量之金融工具

合併公司管理階層認為非按公允價值衡量之金融資產及金融負債之帳面金額趨近其公允價值。

### (二) 金融工具之種類

	2017年6月30日	2016年12月31日	2016年6月30日
<u>金融資產</u>			
放款及應收款（註1）	<u>\$ 654,741</u>	<u>\$ 725,622</u>	<u>\$ 476,951</u>
<u>金融負債</u>			
以攤銷後成本衡量（註2）	<u>\$ 56,848</u>	<u>\$ 57,915</u>	<u>\$ 41,042</u>

註 1：餘額係包含現金及約當現金、應收帳款、受限制資產、無活絡市場之債務工具投資及其他應收款等以攤銷後成本衡量之放款及應收款。

註 2：餘額係包含短期借款、長期借款（含一年或一營業周期內到期長期負債）及其他應付款（含關係人）等以攤銷後成本衡量之金融負債。

### （三）財務風險管理目的與政策

合併公司主要金融工具包括無活絡市場之債務工具投資、其他應收款、長短期借款及其他應付款（含關係人）。合併公司之財務管理部門係為各業務單位提供服務，統籌協調進入國內與國際金融市場操作，藉由依照風險程度與廣度分析暴險之內部風險報告監督及管理合併公司營運有關之財務風險。該等風險包括市場風險（包含匯率風險及利率風險）、信用風險及流動性風險。

#### 1. 市場風險

合併公司之營運活動使合併公司承擔之主要財務風險為外幣匯率變動風險以及利率變動風險。

合併公司有關金融工具市場風險之暴險及其對該等暴險之管理與衡量方式並無改變。

##### （1）匯率風險

合併公司從事外幣之交易會因市場匯率波動而存有匯率之暴險。針對匯率風險之管理，合併公司之專責單位會定期檢視受匯率影響之資產負債部位，並作適當調整，以控管外匯波動產生之風險。

合併公司於資產負債表日非功能性貨幣計價之貨幣性資產與貨幣負債帳面金額（包含合併財務報表中已沖銷之非功能性貨幣計價之貨幣性項目），請參閱附註二六。由於受匯率變動之影響不大，故無呈列敏感性分析。

## (2) 利率風險

合併公司於資產負債表日受利率暴險之金融資產及金融負債帳面金額如下：

	2017年6月30日	2016年12月31日	2016年6月30日
具公允價值利率風險			
—金融資產	\$ 364,060	\$ 126,743	\$ 271,975
具現金流量利率風險			
—金融資產	285,000	597,735	204,128
—金融負債	30,918	24,744	13,527

### 敏感度分析

對於合併公司受利率變動影響之金融資產及金融負債，進行風險衡量。敏感度分析係依資產負債表日之利率曝險而決定，使用之變動率為利率增加或減少 0.1%，此亦代表管理階層對利率之合理可能變動範圍之評估。合併公司持有之固定利率金融資產金融負債將因市場利率變動使公允價值隨之變動，合併公司持有之浮動利率金融資產及金融負債將因市場利率變動使有效利率隨之變動，而使其未來現金流量產生波動。

針對合併公司 2017 年及 2016 年 6 月 30 日持有之利率變動金融資產部位，市場利率每上升 0.1%，固定利率金融資產之公允價值分別下降 182 仟元及 136 仟元，浮動利率金融資產將分別有現金流入 143 仟元及 102 仟元。當市場利率下降 0.1% 時，其影響將為同金額之負數。

針對合併公司 2017 年及 2016 年 6 月 30 日持有之利率變動金融負債部位，市場利率每上升 0.1%，持有之利率金融負債部位將分別有現金流出 15 仟元及 7 仟元。當市場利率下降 0.1% 時，其影響將為同金額之負數。

## 2. 信用風險

信用風險係指交易對方拖欠合約義務而造成集團財務損失之風險。截至資產負債表日，合併公司可能因交易對方未履行義務之最大信用風險暴險主要係來自於合併資產負債表所認列

之金融資產帳面價值。合併公司之交易對方均為信用良好之公司組織，因此不預期有重大之信用風險。

### 3. 流動性風險

合併公司係透過管理及維持足夠部位之現金以支應集團營運並減輕現金流量波動之影響。

#### (1) 非衍生性金融負債之流動性及利率風險表

非衍生金融負債剩餘合約到期分析係依合併公司最早可能被要求還款之日期，按金融負債未折現現金流量（包含本金及估計利息）編製。

##### 2017年6月30日

	<u>一年以內</u>	<u>一年以上</u>	<u>合計</u>
無附息負債	\$ 25,930	\$ -	\$ 25,930
浮動利率工具	<u>31,241</u>	<u>-</u>	<u>31,241</u>
	<u>\$ 57,171</u>	<u>\$ -</u>	<u>\$ 57,171</u>

##### 2016年12月31日

	<u>一年以內</u>	<u>一年以上</u>	<u>合計</u>
無附息負債	\$ 33,171	\$ -	\$ 33,737
浮動利率工具	<u>25,602</u>	<u>-</u>	<u>25,602</u>
	<u>\$ 58,773</u>	<u>\$ -</u>	<u>\$ 58,773</u>

##### 2016年6月30日

	<u>一年以內</u>	<u>一年以上</u>	<u>合計</u>
無附息負債	\$ 27,515	\$ -	\$ 27,515
浮動利率工具	<u>5,221</u>	<u>9,556</u>	<u>14,777</u>
	<u>\$ 32,736</u>	<u>\$ 9,556</u>	<u>\$ 42,292</u>

#### (2) 融資額度

	<u>2017年6月30日</u>	<u>2016年12月31日</u>	<u>2016年6月30日</u>
有擔保銀行借款額度			
— 已動用金額	\$ 30,918	\$ 24,744	\$ 13,527
— 未動用金額	<u>22,967</u>	<u>30,468</u>	<u>44,415</u>
	<u>\$ 53,885</u>	<u>\$ 55,212</u>	<u>\$ 57,942</u>

## 二四、關係人交易

本公司及子公司（係本公司之關係人）間之交易、帳戶餘額、收益及費損於合併時全數予以銷除，故未揭露於本附註。除已於其他附註或附表揭露外，合併公司與其他關係人間之交易如下。

### (一) 關係人名稱及其關係

<u>關係人名稱</u>	<u>與合併公司之關係</u>
吳宜莊	本公司之主要股東
天津紅日健達康公司	採用權益法評價之被投資公司

### (二) 其他應付款

<u>關係人類別 / 名稱</u>	<u>2017年6月30日</u>	<u>2016年12月31日</u>	<u>2016年6月30日</u>
吳宜莊	<u>\$ 8,483</u>	<u>\$ 8,692</u>	<u>\$ 7,540</u>

係合併公司主要股東之代墊款，以支應本公司組織重整完成前之主要營運支出，雙方約定無須支付利息。

### (三) 背書保證

#### 本公司為他人背書保證

<u>關係人類別</u>	<u>2017年6月30日</u>	<u>2016年12月31日</u>	<u>2016年6月30日</u>
天津紅日健達康公司			
被保證金額	<u>\$ 60,840</u>	<u>\$ 64,500</u>	<u>\$ 14,487</u>
實際動支金額（帳列 銀行借款）	<u>\$ 30,918</u>	<u>\$ 24,744</u>	<u>\$ 13,527</u>

### (四) 主要管理階層薪酬

	<u>2017年1月1日 至6月30日</u>	<u>2016年1月1日 至6月30日</u>
短期員工福利	<u>\$ 9,018</u>	<u>\$ 6,190</u>
股份基礎給付	<u>7,744</u>	<u>-</u>
	<u>\$ 16,762</u>	<u>\$ 6,190</u>

董事及其他主要管理階層之薪酬係由薪酬委員會依照個人績效及市場趨勢決定。

## 二五、質抵押之資產

下列資產業經提供為融資借款之擔保品及政府補助專款專用之存款，均帳列受限制資產－流動：

	2017年6月30日	2016年12月31日	2016年6月30日
質押定期存款	\$ 45,630	\$ 48,375	\$ 71,973
專款專用存款	<u>8,438</u>	<u>9,900</u>	<u>10,988</u>
	<u>\$ 54,068</u>	<u>\$ 58,275</u>	<u>\$ 82,961</u>

截至 2017 年 6 月 30 日暨 2016 年 12 月 31 日及 6 月 30 日止，質押定期存款到期日分別為 2017 年 9 月 20 日、2017 年 9 月 20 日及 2017 年 6 月 2 日，定存到期後續約。

## 二六、具重大影響之外幣資產及負債資訊

以下資訊係按合併公司各個體功能性貨幣以外之外幣彙總表達，所揭露之匯率係指該等外幣換算至功能性貨幣之匯率。具重大影響之外幣資產及負債資訊如下（2016 年 12 月 31 日：無）：

### 2017 年 6 月 30 日

	外幣匯率 (元)	功能性貨幣	新台幣
外幣資產			
貨幣性項目			
美金	\$ <u>39</u>	30.42 (美金：新台幣)	\$ <u>1,188</u>
			\$ <u>1,188</u>

### 2016 年 6 月 30 日

	外幣匯率 (元)	功能性貨幣	新台幣
外幣資產			
貨幣性項目			
美金	\$ <u>69</u>	6.68 (美金：人民幣)	\$ <u>69</u>
			\$ <u>2,224</u>

合併公司於 2017 年及 2016 年 1 月 1 日至 6 月 30 日外幣淨兌換損失（已實現及未實現）分別為 80 仟元及 4 仟元，因金額不重大故未按各重大影響之外幣別揭露兌換損益。

## 二七、重大合約事項

- (一) 合併公司於西元 2016 年 12 月與 Phentac Solution Holdings Inc. (以下簡稱 Phentac) 簽訂甲苯磺醯胺腫瘤藥物治療專利授權合約，約定共同進行該藥物之開發與銷售。依據合約，合併公司將可向 Phentac 收取先期授權金，收取部分臨床試驗委託費用，並負擔部分藥證送

件之費用。未來在相關藥物上市銷售後，可依銷售額收取一定百分比權利金。西元 2017 年 1 月 1 日至 6 月 30 日合併公司已認列權利金收入 531 仟元。

(二) 合併公司於西元 2015 年 9 月與財團法人工業技術研究院進行 P-Toluenesulfonamide 之裝備與相關文件整備委託研究計劃，計劃期間自西元 2015 年 9 月至 2016 年 8 月，合併公司已於西元 2016 年 9 月取得該項計畫之結案報告，並認列相關研究費用 9,100 仟元。

#### 二八、部門資訊

合併公司主要業務性質係新藥開發，係為單一重要營業部門，且主要決策者係以全公司報表作為績效考核及資源分配之依據。

公司目前專注於新藥研發，僅有單一報導部門，故不擬揭露部門損益、資產及負債之資訊。

合併公司營運部門產品別、地區別及重要客戶收入資訊因未具重大性，故不擬揭露。

#### 二九、附註揭露事項

(一) 重大交易事項及(二)轉投資事業相關資訊：

1. 資金貸與他人。(附表一)
2. 為他人背書保證。(附表二)
3. 期末持有有價證券情形(不包含投資子公司部分)。(無)
4. 累積買進或賣出同一有價證券之金額達新臺幣 3 億元或實收資本額 20% 以上。(無)
5. 取得不動產之金額達新臺幣 3 億元或實收資本額 20% 以上。(無)
6. 處分不動產之金額達新臺幣 3 億元或實收資本額 20% 以上。(無)
7. 與關係人進、銷貨之金額達新臺幣 1 億元或實收資本額 20% 以上。(無)
8. 應收關係人款項達新臺幣 1 億元或實收資本額 20% 以上。(無)
9. 從事衍生性工具交易。(無)
10. 其他：母子公司間及各子公司間之業務關係及重要交易往來情形及金額。(無)
11. 被投資公司資訊。(附表三)



### (三) 大陸投資資訊

1. 大陸被投資公司名稱、主要營業項目、實收資本額、投資方式、資金匯出入情形、持股比例、投資損益、期末投資帳面金額、已匯回投資損益及赴大陸地區投資限額。(附表四)
2. 與大陸被投資公司直接或間接經由第三地區所發生下列之重大交易事項，及其價格、付款條件、未實現損益：(附表一及二)
  - (1) 進貨金額及百分比與相關應付款項之期末餘額及百分比。
  - (2) 銷貨金額及百分比與相關應收款項之期末餘額及百分比。
  - (3) 財產交易金額及其所產生之損益數額。
  - (4) 票據背書保證或提供擔保品之期末餘額及其目的。
  - (5) 資金融通之最高餘額、期末餘額、利率區間及當期利息總額。
  - (6) 其他對當期損益或財務狀況有重大影響之交易事項，如勞務之提供或收受等。

共信醫藥科技控股股份有限公司 (Gongwin Biopharm Holdings Company Limited) 及子公司  
資金貸與他人

西元 2017 年 1 月 1 日至 6 月 30 日

附表一

單位：除另予註明者外，  
為新台幣仟元

編號 (註 1)	貸出資金之 公司	貸與對象	往來項目 (註 2)	是否 為關 係人	本 期 最 高 額 (註 3)	未 結 餘 額 (註 5)	實 際 支 出 金 額	利 率 區 間	與 資 金 性 質	業 務 往 來 額	有 短 期 融 通 之 必 要 因 素	提 列 備 抵 帳 金 額	擔 保 物 名 稱	品 值		對 個 別 對 象 資 金 貸 與 限 額 (註 3)	資 金 限 額 (註 3)	貸 與 額 備 註
														保 費	保 費			
1	PTS Asia Limited	天津紅日健達 康醫藥科技 有限公司	應收關係 人款項	是	\$ 4,563 (USD 150 仟元)	\$ -	\$ -	2.5%	資金融通	-	-	-	-	-	\$ 61,160	\$ 244,641	-	

註 1：編號欄之說明如下：

(1) 發行人填 0。

(2) 被投資公司按公司別由阿拉伯數字 1 開始依序編號。

註 2：帳列之應收關係企業款項、應收關係人款項、股東往來、預付款、暫付款...等項目，如屬資金貸與性質者均須填入此欄位。

註 3：本公司對單一企業背書保證額度以不超過淨值 10% 為限；本公司資金貸與之總額不得超過貸放當時本公司最近期經會計師查核簽證或核閱財務報告淨值 40%，但本公司直接或間接持有表決權股份 100% 之國外子公司間，其資金貸與金額不受貸與公司淨值 40% 之限制。(本公司 2017 年 6 月 30 日淨值為 611,602 仟元)。

註 4：2017 年 1 月 1 日至 6 月 30 日並未收取或支付利息。

註 5：於編製合併財務報告時，業已全數沖銷。

共信醫藥科技控股股份有限公司 (Gongwin Biopharm Holdings Company Limited) 及子公司  
為他人背書保證

西元 2017 年 1 月 1 日至 6 月 30 日

單位：除另予註明者外，  
為新台幣仟元

附表二

編號 (註 1)	背書保證者 公司名稱	被背書保證對象		本期最高背書保證餘額 (USD 2,000 仟元)	期末背書保證餘額 (USD 2,000 仟元)	實際動支金額 (RMB 6,885 仟元)	以財產擔保之背書保證金額 (USD 1,500 仟元)	累計背書保證金額佔最近期 財務報告淨值之比率 (9%)	背書最高限額 (註 3)	證額 (註 3)	屬母子公司對背書保證	屬子公司對背書保證	屬對大陸地區背書保證	註
		名稱	關係 (註 2)											
0	共信醫藥科技控股股份有限公司	天津紅日健達康醫藥科技有限公司	3	\$ 60,840 (USD 2,000 仟元)	\$ 60,840 (USD 2,000 仟元)	\$ 30,918 (RMB 6,885 仟元)	\$ 45,630 (USD 1,500 仟元)	9.95	\$ 244,641	Y	N	Y	-	

註 1：編號欄之說明如下：

- (1) 發行人填 0。
- (2) 被投資公司按公司別由阿拉伯數字 1 開始依序編號。

註 2：背書保證者與被背書保證對象之關係有下列六種，標示種類即可：

- (1) 有業務關係之公司。
- (2) 直接持有普通股股權超過 50% 之子公司。
- (3) 母公司與子公司持有普通股股權合併計算超過 50% 之被投資公司。
- (4) 對於直接或經由子公司間接持有普通股股權超過 50% 之母公司。
- (5) 基於承攬工程需要之同業間依合約規定互保之公司。
- (6) 因共同投資關係由各出資股東依其持股比例對其背書保證之公司。

註 3：本公司為他人背書保證作業程序如下：

- (1) 本公司對外背書保證之總額不得超過本公司淨值 40%；本公司及子公司整體對外背書保證之總額不得超過本公司淨值 40%，淨值以最近期經會計師查核簽證之財務報告所載為準。(本公司 2017 年 6 月 30 日淨值為 611,602 仟元)。
- (2) 本公司對單一企業背書保證額度以不超過淨值 30% 為限；本公司及子公司整體對單一企業背書保證額度以不超過本公司淨值 30% 為限。但本公司直接及間接持有表法權股份 100% 之公司間背書保證，其保證額度不受此限制。
- (3) 本公司為有業務往來關係之單一企業從事背書保證者，其背書保證限額應以被背書保證企業最近 12 個月與本公司交易之進貨或銷貨金額孰高者為之。

共信醫藥科技控股股份有限公司 (Gongwin Biopharm Holdings Company Limited) 及子公司

被投資公司名稱、所在地區...等相關資訊

西元 2017 年 1 月 1 日至 6 月 30 日

附表三

單位：除另予註明者外，  
為新台幣仟元

投資公司名稱	被投資公司名稱	所在地區	主要營業項目	原始投資金額		持面金額		未比率	期未股	被投資公司本期(註2)及(註3)	之(損)益	註
				本	上	(註1)	(註4)					
共信醫藥科技控股股份有限公司	共信醫藥科技股份有限公司	台	藥品檢驗及生物技術服務	\$ 281,294	\$ 281,294	\$ 182,033	28,597,800	100%	28,597,800	(\$ 39,264)	39,264	子
共信醫藥科技控股股份有限公司	PTS International, Inc.	美	一般投資事業	549,507	534,297	5,984 仟元	87,547,100	100%	87,547,100	(美金 -1,280 仟元)	-1,280 仟元	子
PTS International, Inc.	PTS Asia Limited	香	一般投資事業	263,224	248,014	2,314 仟元	67,467,500	100%	67,467,500	(美金 -290 仟元)	-290 仟元	子
				(美金 8,653 仟元)	(美金 8,153 仟元)	(美金 63,122)				(美金 -248 仟元)	-248 仟元	孫

註 1：係按 2017 年 6 月 30 日之美金、人民幣中心匯率換算。

註 2：係按 2017 年 1 月 1 日至 6 月 30 日之美金、人民幣平均匯率換算。

註 3：係按經會計師核閱之財務報告認列投資損益。

註 4：於編製合併財務報告時業已沖銷。

共信醫藥科技控股股份有限公司 (Gongwin Biopharm Holdings Company Limited) 及子公司

大陸投資資訊

西元 2017 年 1 月 1 日至 6 月 30 日

附表四

單位：除另予註明者外，為新台幣仟元

大陸被投資公司名稱	主要營業項目	實收資本額 (註 2)	投資方式	本自累積投資金額	本期匯出或收回投資金額		本自累積投資金額	本期匯入金額	未出金額	被投資本公司損益	本公司直接或間接持股比例	本投資(損)益	列帳(註 2)	期末投資價值及(註 3)	截至本期末止已收回投資收益
					匯出	匯入									
北京健達康新藥開發有限公司	醫藥研發、醫藥技術諮詢及技術服務	\$ 51,714 (USD 1,700 仟元)	透過第三地區投資設立公司再投資大陸公司	\$ -	\$ -	\$ -	\$ -	\$ -	\$ -	(\$ 7,611) (RMB-1,705 仟元)	100%	7,611 (RMB-1,705 仟元)	\$ -	48,185 (USD 1,584 仟元)	\$ -
天津紅日健達康醫藥科技有限公司	醫藥研發、醫藥技術諮詢及技術服務	89,809 (RMB20,000 仟元)	透過第三地區投資設立公司再投資大陸公司	\$ -	\$ -	\$ -	\$ -	\$ -	\$ -	(\$ 8,174) (RMB-1,831 仟元)	75%	6,131 (RMB-1,373 仟元)	\$ -	45,653 (RMB10,167 仟元)	\$ -

本期期末累計自台灣匯出經核准投資金額 (註 4)	經濟部投資金額 (註 4)	審委會(依)赴大陸地區投資金額 (註 4)	審委會(依)赴大陸地區投資金額 (註 4)
\$ -	\$ -	\$ -	\$ -

註 1：係按 2017 年 1 月 1 日至 6 月 30 日之美金、人民幣平均匯率換算。

註 2：係按 2017 年 6 月 30 日之美金、人民幣中心匯率換算。

註 3：年底帳面金額於編製合併財務報告時業已全數沖銷。

註 4：本公司非於中華民國設立之公司，故不適用。